



Centre de Médecine Physique et de Réadaptation de Bois-Larris



Unité Clinique d'Analyse de la Marche et du Mouvement

- **NOM** : XX
- **Prénom** : Leonardo
- **Médecin prescripteur** : Dr. XX
- **Médecin de Bois-Larris** : Dr. XX
- **Examen d'Analyse de la Marche** : F. MEGROT, Ph. D.

Examen d'analyse de la marche du 14 février 2011

• **GAIT INDEX**

14 02 11

GILLETTE GAIT INDEX (GGI)

Sur le cycle numéro 2

Données normales CMPRE Bois Larris

Membre inférieur Gauche

Membre inférieur Droit

Gauche : 76 /15

Droite : 74 /15

Moyenne : 75 /15

GAIT DEVIATION INDEX (GDI)

Moyenne des cycles (+ ou - écart-type)

Données normales CMPRE Bois Larris

Membre inférieur Gauche

Membre inférieur Droit

Gauche : 94.48 ± 0.62 /100

Droite : 94.46 ± 3.63 /100

Moyenne : 94.47 ± 1.87 /100

●PARAMETRES SPATIO-TEMPORELS

Age	Sexe	Gauche	JAMBE Droite	Taille	Poids
9	M	72.3	74	141	40

Paramètres

Distance (cm)	2054.3
Temps d'ambulation(s)	16.13
Vitesse (cm/s)	127.4
Vitesse moyenne normalisée	1.74


Cadence (pas/mn)	126.5
Différentiel de temps pas (seg)	.06
Différentiel de longueur pas (cm)	5.98
Différentiel de temps cycle(s)	.01

N° passages / n° contacts pied	G/D	Moyenne(%CV)	
Temps pas (s)	G	.502(4.0)	
	D	.447(5.0)	
Temps cycle(s)	G	.952(3.0)	
	D	.947(3.0)	
Temps phase oscillante (s) / %CM	G	.391(4.0) /41.1	
	D	.357(6.0) /37.7	
Appui (s) / %CM	G	.560(4.0) /58.8	
	D	.590(4.0) /62.3	
Simple appui (s) / %CM	G	.357(6.0) /37.5	
	D	.391(4.0) /41.3	
Double appui(s) / %CM	G	.204(11.0) /21.4	
	D	.200(10.0) /21.1	
Longueur pas (cm)	G	57.430(7.0)	
	D	63.409(6.0)	
Longueur enjambée (cm)	G	121.676(5.0)	
	D	120.347(4.0)	
Base de support (cm)	G	9.13(39.0)	
	D	9.02(45.0)	
Pied en dedans/en dehors (deg)	G	-2(999.0)	
	D	-10(999.0)	

Léonardo

• **ENREGISTREMENTS VIDEO**

Marche



Léonardo

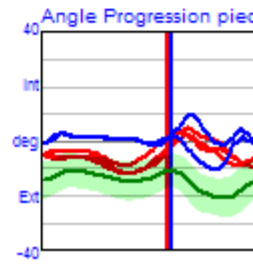
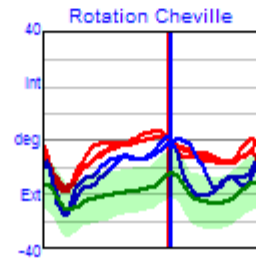
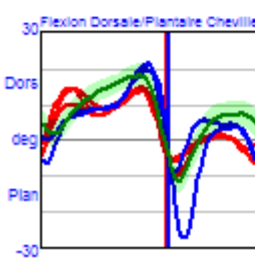
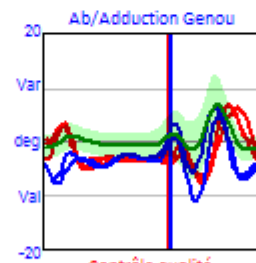
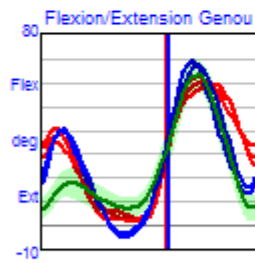
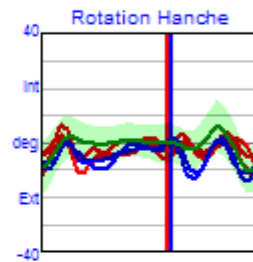
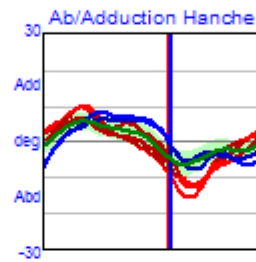
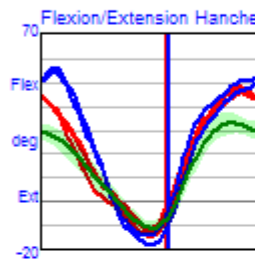
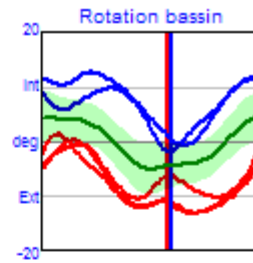
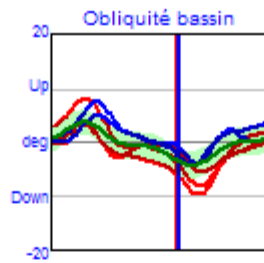
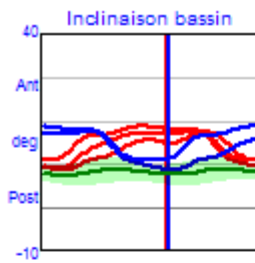
Podoscope



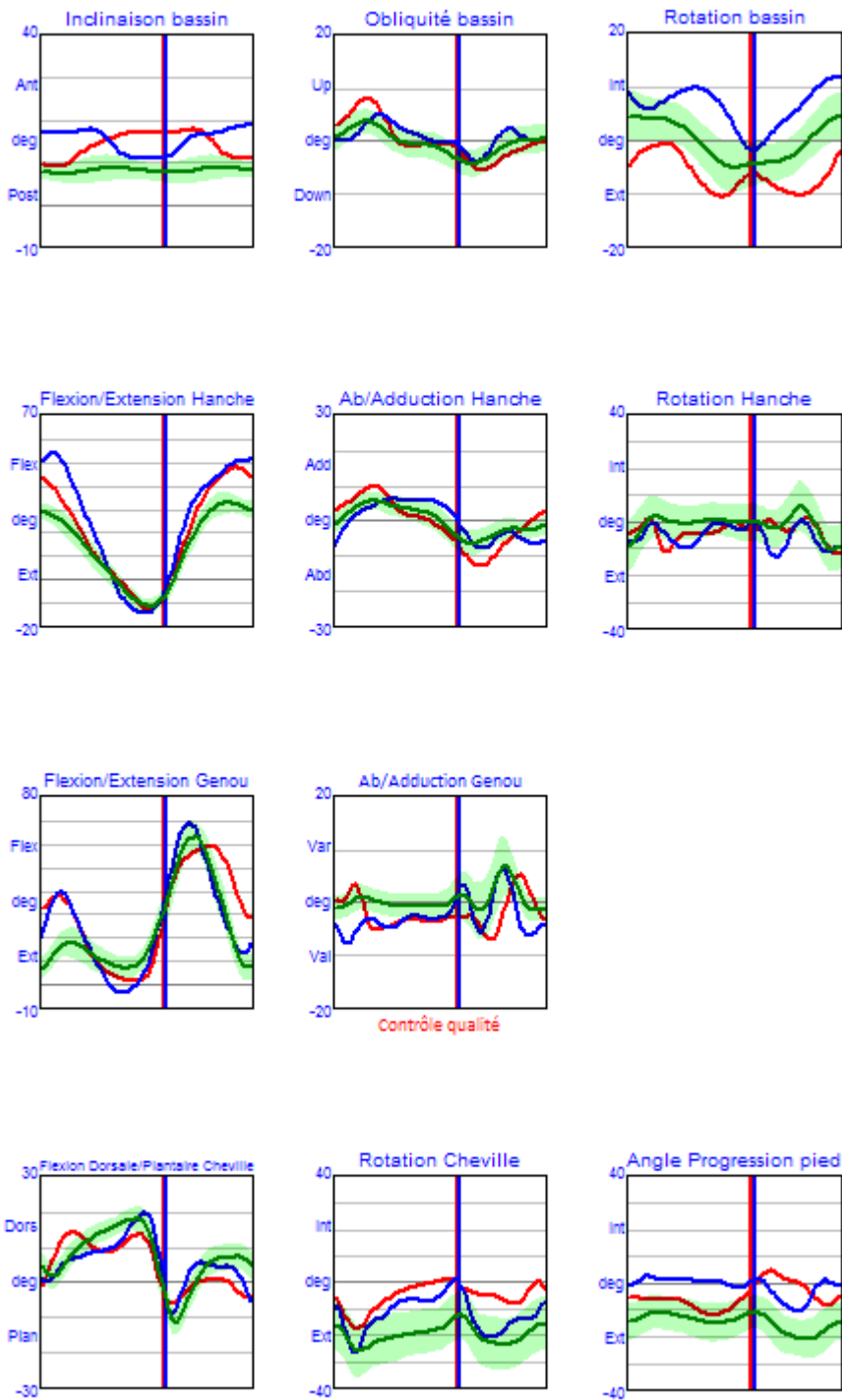
● **ANALYSE QUANTIFIEE DE LA MARCHE**

tous les cycles

ANALYSE CINEMATIQUE



ANALYSE CINEMATIQUE

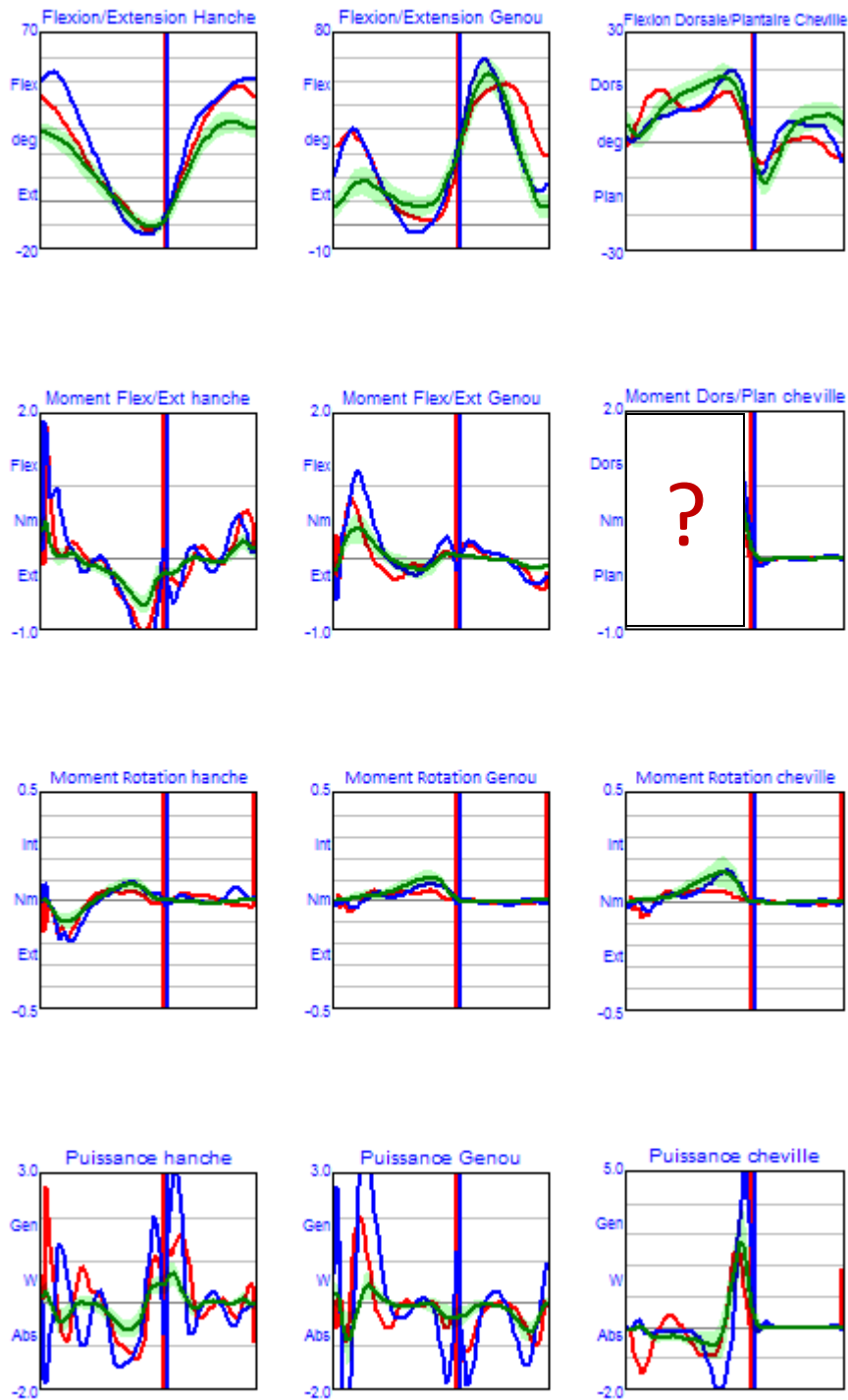


Données normales

Membre inférieur Gauche

Membre inférieur Droit

DONNEES DYNAMIQUES

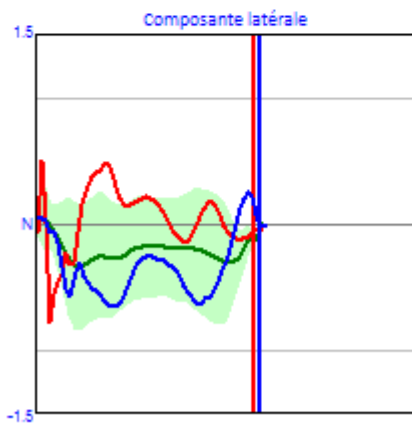
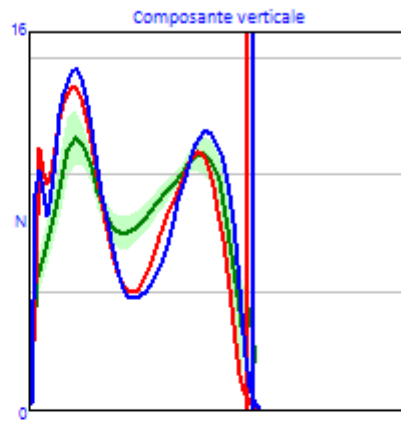
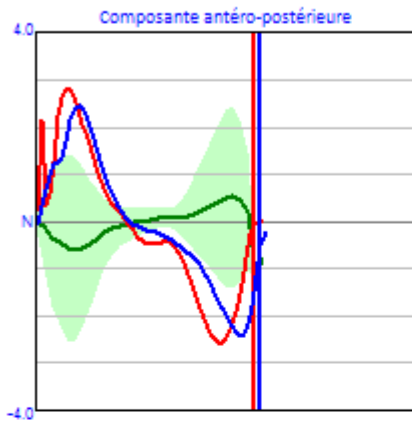


Données normales

Membre inférieur Gauche

Membre inférieur Droit

FORCES D'APPUI



Données normales

Membre inférieur Gauche

Membre inférieur Droit

Léonardo

Unité Clinique d'Analyse de la Marche et du Mouvement (U.C.A.M.M.)

Téléphone : 03 44 67 11 43 - Télécopie : 03 44 67 11 29 - Web :

<http://www.analysedelamarche.fr>

Centre de Médecine Physique et de Réadaptation pour Enfants de Bois-Larris, Croix-Rouge Française - Avenue Jacqueline MALLET - 60260 Lamorlaye - France.

Téléphone : 03 44 67 11 00 - Télécopie : 03 44 67 11 09 - Web : <http://cmpr-boislarris.croix-rouge.fr>

L'aide intégrée comporte des sections de l'ouvrage collectif "[le mouvement](#)". Tous droits réservés.

Rapport d'Analyse de la Marche version 5.1

[Historique des versions](#) du rapport d'analyse de la marche

Tous droits réservés 2006-2010